

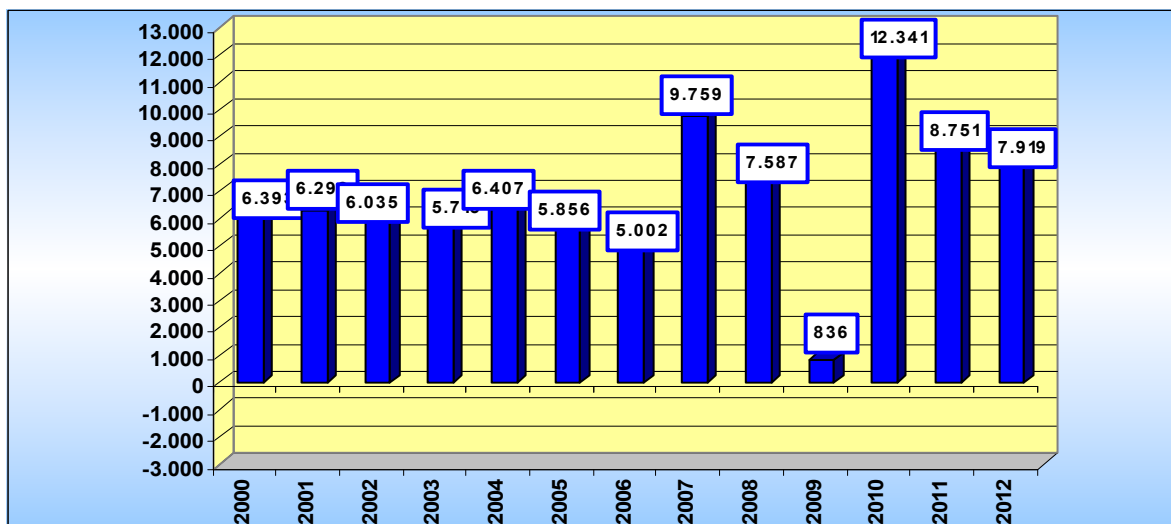
Informativo Mensal de Emprego nº 05/2012¹
17/05/2012

**SANTA CATARINA REGISTRA CERCA DE 8 MIL NOVAS VAGAS DE EMPREGO
COM CARTEIRA ASSINADA NO MÊS DE ABRIL**

Segundo os dados do Cadastro Geral de Empregados e Desempregados - CAGED², em abril de 2012 foram criados 7.919 vínculos de emprego com carteira assinada no Estado de Santa Catarina. Com isso, registrou-se um aumento de 0,42% em relação ao estoque de trabalhadores formais existentes no mês anterior.

O saldo de empregos (que contabiliza a diferença entre admissões e desligamentos) conquistado neste mês, muito embora se registre como a quarta maior marca para a série desde 2000, encontra-se abaixo dos desempenhos registrados em abril nos últimos dois anos (ver gráfico 1). Na comparação com abril do ano anterior, por exemplo, registrou-se neste ano uma queda de 10 pontos percentuais.

**GRÁFICO 1 – EVOLUÇÃO DO EMPREGO COM CARTEIRA ASSINADA
SANTA CATARINA – SC**
Saldo líquido em Abril: 2000 – 2012



Fonte: CAGED/MTE; Elaboração: Informação e Análise do Mercado de Trabalho, SST.

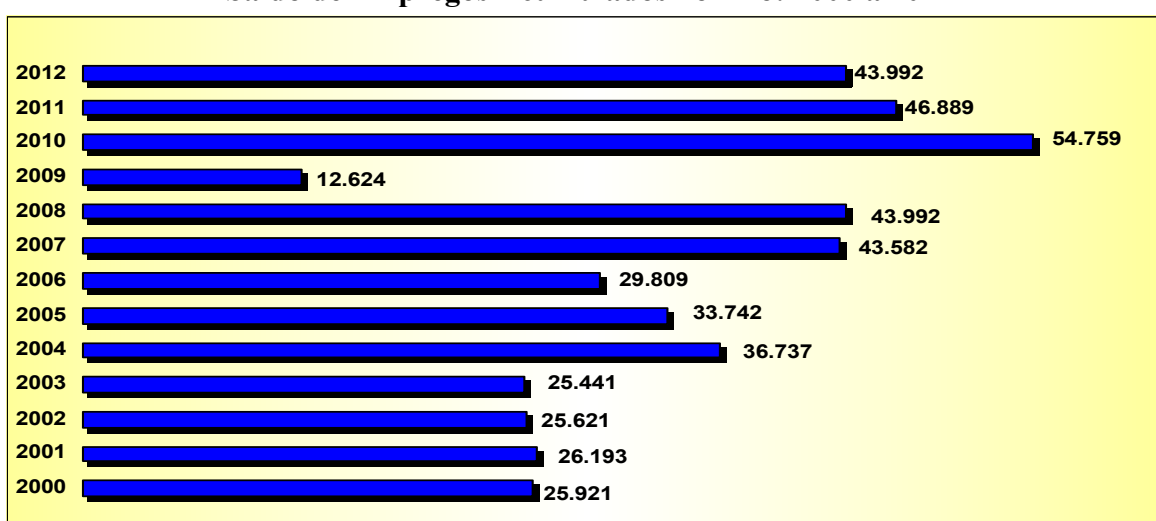
No acumulado do ano (janeiro a abril), e desconsiderando as declarações realizadas fora do prazo, houve o registro de 43.992 novas vagas de emprego com carteira de trabalho assinada no

¹ Elaborado por Leandro dos Santos, sociólogo.

² O Cadastro Geral de Empregados e Desempregados (CAGED), criado pela Lei nº 4.923/65, é um registro administrativo que acompanha e fiscaliza o processo de admissão e dispensa (demissão, aposentadoria, morte) de trabalhadores regidos pela Consolidação das Leis do Trabalho (CLT) em todo o país. As empresas encaminham os dados mensalmente ao Ministério do Trabalho e Emprego (MTE). As informações se referem aos municípios e às atividades econômicas e não incluem os servidores públicos estatutários, nem os empregados domésticos.

Estado catarinense. O desempenho deste primeiro quadrimestre também se situa abaixo do registrado nos últimos dois anos; e, ao lado do comportamento verificado nos quatro primeiros meses de 2008, se estabelece como o terceiro maior saldo acumulado (ver gráfico 2). Na série ajusta, que incorpora as informações declaradas fora do prazo, o saldo de vagas acumulados neste primeiro quadrimestre representa uma variação de +2,88% em relação ao estoque de empregos vigentes no início do período.

**GRÁFICO 2 – EVOLUÇÃO DO EMPREGO COM CARTEIRA ASSINADA
SANTA CATARINA – SC
Saldo de Empregos Acumulados no Ano: 2000 a 2012**

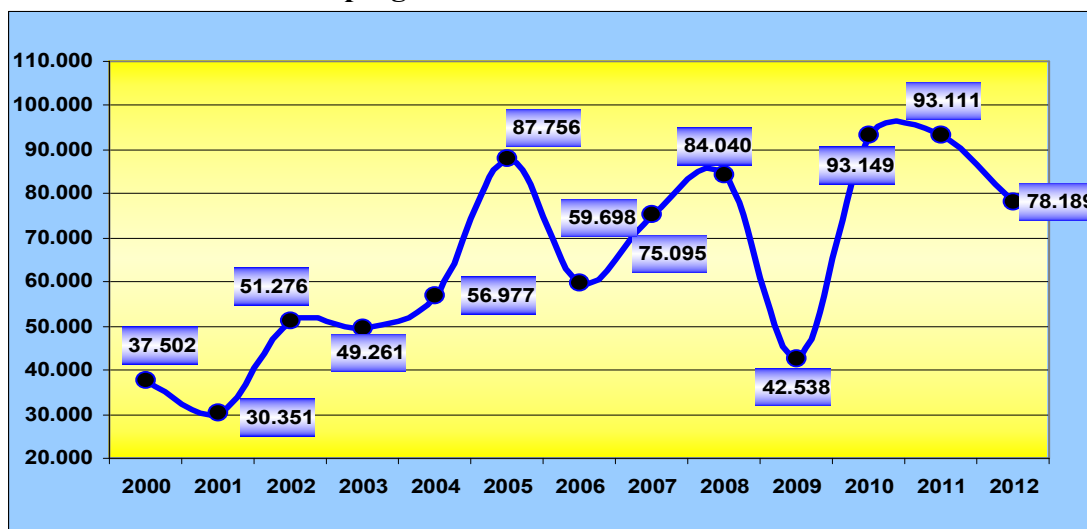


Fonte: CAGED/MTE; Elaboração: Informação e Análise do Mercado de Trabalho, SST.

Já no acumulado dos últimos doze meses, contabilizados entre maio de 2011 a abril de 2012, houve a criação de 78.189 postos de trabalho formais (excluindo-se desse montante as declarações realizadas fora do prazo). Quando comparado ao saldo verificado no ciclo de doze meses do ano anterior (mai/2010 a abr/2011), o desempenho recente representa um recuo em 16% (ver gráfico 3). Ao contabilizar os registros efetuados fora do prazo, o resultado dos últimos doze meses significou um crescimento de +4,69% no nível de empregos formais no Estado.

GRÁFICO 3 – EVOLUÇÃO DO EMPREGO COM CARTEIRA ASSINADA SANTA CATARINA – SC

Saldo de Empregos nos últimos doze meses: 2000 a 2012



Fonte: CAGED/MTE; Elaboração: Informação e Análise do Mercado de Trabalho, SST.

Análise Setorial da Evolução do Emprego

O saldo em abril de aproximadamente 8 mil novas vagas de emprego celetistas no Estado, deu-se com a contribuição de quase todos os setores de atividade econômica (ver tabela 1). A exceção foi a Agropecuária que apresentou um saldo negativo de 1.471 vagas, desempenho este relativo a fatores sazonais peculiares a atividade do setor, que implicam na fluidez do nível de emprego (todavia, o número de empregos na atividade primária da economia no Estado vem anualmente decrescendo; o que requer uma atenção mais pormenorizada). De resto, destaca-se a geração de empregos na Indústria da transformação, com a geração de pouco mais de 3 mil novas vagas, refletindo o bom momento da atividade neste início de ano (as exportações de Santa Catarina, de janeiro a abril, cresceram 8,2%, maior que a média nacional).

Outro setor que se destacou na criação de empregos no mês foi Serviços, ao gerar 2.546 novas vagas. Em termos de variação relativa, a maior expansão se deu na Construção civil, que registrou aumento de +1,52%, ao gerar 1.625 novas vagas.

Evolução do Emprego segundo os Municípios

Entre os 36 maiores municípios catarinenses com mais de 30 mil habitantes, o ranking de maior geração de empregos formais neste mês de abril foi liderado por Itajaí (796 vagas), seguido por São José (646) e Chapecó (619). Já em termos de expansão relativa no estoque de

empregos, os municípios que registraram os maiores ganhos foram Palhoça (1,75%), Navegantes (1,72%) e Lages (1,48%).

Da listagem dos maiores municípios, quatro apresentaram um saldo negativo de empregos, isto é, onde os desligamentos se sobressaíram em relação às admissões: Fraiburgo (-321), Caçador (-145), Jaraguá do Sul (-50) e Balneário Camboriú (-36).

TABELA 1 – EVOLUÇÃO DO EMPREGO FORMAL SEGUNDO OS SETORES DE ATIVIDADE ECONÔMICA

Período: abril de 2012

Setores de atividade econômica	Variação absoluta	Variação relativa (%)
EXTRATIVA MINERAL	60	0,78
IND. TRANSFORMAÇÃO	3.017	0,45
SERV. IND. UTIL. PÚBL.	176	0,87
CONSTRUÇÃO CIVIL	1.625	1,52
COMÉRCIO	1.740	0,44
SERVIÇOS	2.546	0,42
ADMINISTRAÇÃO PÚBLICA	226	0,76
AGROPECUÁRIA	-1.471	-3,10
TOTAL	7.919	0,42

Fonte: CAGED/MTE. * A variação mensal do emprego toma como referência o estoque do mês anterior.